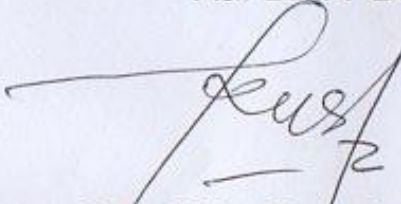


**DAFTAR CHANNEL PEMBAYARAN REKENING AIR PDAM KOTA DENPASAR  
MELALUI PPOB**

No.	PPOB	Loket	Internet	Mobile	ATM	Keterangan
1	PT. POS Indonesia	√		√		
2	BPD Bali	√	√	√	√	
3	Arindo (BPD Bali)	√				Downline Agen
4	Magnakarsa (BTN)	√	√	√		Tokopedia, Telegram
5	Teknologi Cipta Karya (Tektaya)	√				Downline Agen
6	Mandiri	√	√	√	√	
7	BNI	√	√	√	√	
8	KIPO (BTN)		√			
9	Fortuna (BTN)	√				Downline Agen (Alfamart)

Denpasar, 24 Agustus 2018

Ka. Bid. PDE



Putu Rika Ruswiryani, SE

# CARA PEMBAYARAN DENGAN BANK MANDIRI

## 1. ATM

- Masukkan Kartu ATM
- Kemudian pilih BAHASA INDONESIA
- Masukkan Nomor PIN kartu ATM, kemudian tekan Enter
- Pilih menu BAYAR/BELI
- Pilih menu PAM
- Pilih PAM LAIN-NYA dengan memasukan angka 04, tekan YA.
- Klik DAFTAR KODE untuk mencari kode PAM PREMIUM, yaitu 3000.
- Ketik Kode Perusahaan/Institusi yaitu 30000 (PAM PREMIUM), tekan BENAR.
- Ketik KODE PAM (0007 untuk PDAM Kota Denpasar), kemudian tekan BENAR
- Ketik NO PELANGGAN, kemudian tekan BENAR
- Muncul rincian pembayaran, pilih Nomor 1, kemudian tekan YA
- Muncul konfirmasi pembayaran. Tekan YA untuk melakukan pembayaran.
- Bukti pembayaran dalam bentuk STRUK agar disimpan sebagai bukti pembayaran yang sah dari Bank Mandiri.

## 2. INTERNET BANKING

- Login dengan masukkan USER ID dan PIN
- Pilih Menu Bayar dan Menu PAM



- Pilih penyedia layanan : PAM Premium

23 Aug 2018, 08:47:12 HELP

**PEMBAYARAN PAM**

Dari Rekening : Silahkan Pilih

Silahkan Pilih Pembayaran

Penyedia Layanan : Silahkan Pilih

Simpan Di Daftar Pembayaran

Keterangan :

**BATAL**

**Catatan:**

- Anda dapat menyimpan pembayaran.
- Limit maksimal pembayaran tagihan.
- Untuk pembayaran PAM : Pilih terdapat Nomor Pelanggan pada kolom "No Pelanggan" di layar setelah mengklik tombol "DAFTAR KODE".
- Tekan tombol "HELP" jika Anda membutuhkan lebih detail.

PDAM Kota Bogor  
PDAM Kab Bogor  
PDAM Palembang  
PDAM Jambi  
PDAM Lampung  
PDAM Sidoarjo  
PDAM Banyumas  
PDAM Samarinda  
PDAM Kota Surabaya

- Masukkan Kode PAM : 0007 (PDAM Kota Denpasar) dan No Pelanggan, kemudian tekan lanjutkan

23 Aug 2018, 08:49:15 HELP

**PEMBAYARAN PAM**

Dari Rekening : Silahkan Pilih

Silahkan Pilih Pembayaran

Penyedia Layanan : PAM Premium

Kode PAM : 0007

No Pelanggan : 020260002158

Simpan Di Daftar Pembayaran

Keterangan :

**BATAL** **LANJUTKAN**

- Akan muncul jumlah tagihan pelanggan, kemudian centang tagihan yang akan dibayar, dan tekan lanjutkan

23 Aug 2018, 09:23:23 HELP

**PEMBAYARAN PAM** Internet Banking Mandiri

Dari Rekening :  - Tabungan Rp.

Kode Penyedia Jasa : 30000

Penyedia Jasa : PAM

P A M : KOTA DENPASAR

NO PEL : 020260002158

NAMA : IDA BGS GD USAHA

KET : AGT 2018

Tagihan	Keterangan	Jumlah Tagihan	Mata Uang	
01	TOTAL	130.700,00	IDR	<input checked="" type="checkbox"/>

Jumlah Tagihan : 130.700,00

Biaya : 2.500,00

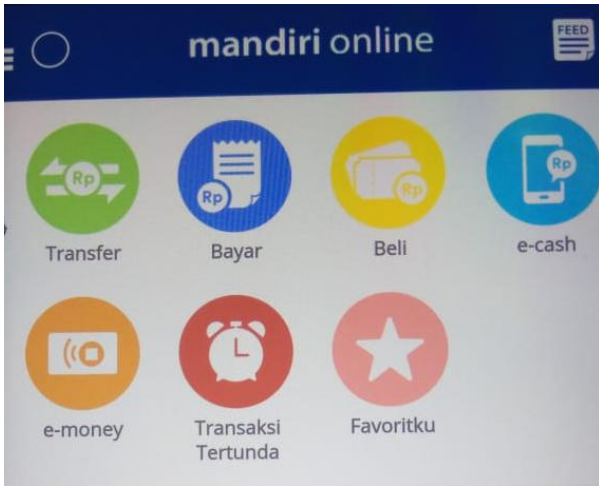
Jumlah Pembayaran : 133.200,00

**BATAL** **LANJUTKAN**

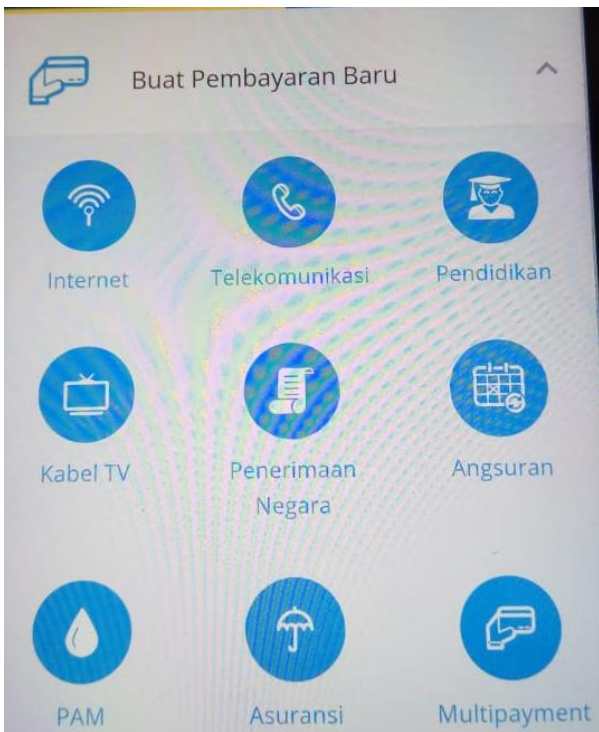
- Masukkan PIN Mandiri dan tekan kirim.
- Bukti pembayaran agar disimpan sebagai bukti pembayaran yang sah dari Bank Mandiri.

### 3. MANDIRI ONLINE

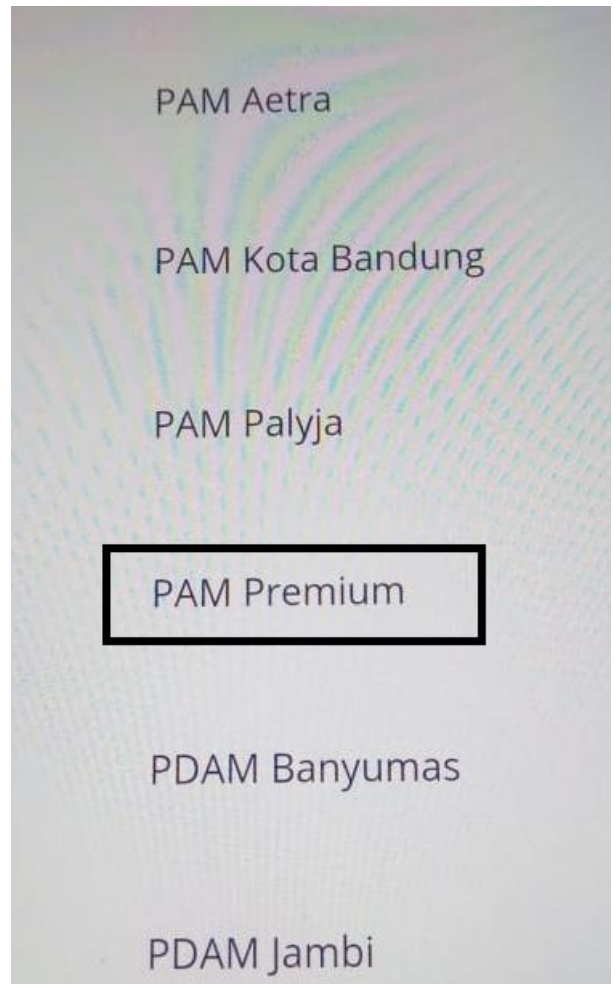
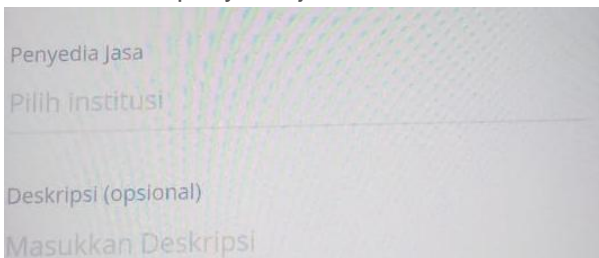
- Login dengan masukkan USER ID dan PASSWORD
- Pilih Menu Bayar



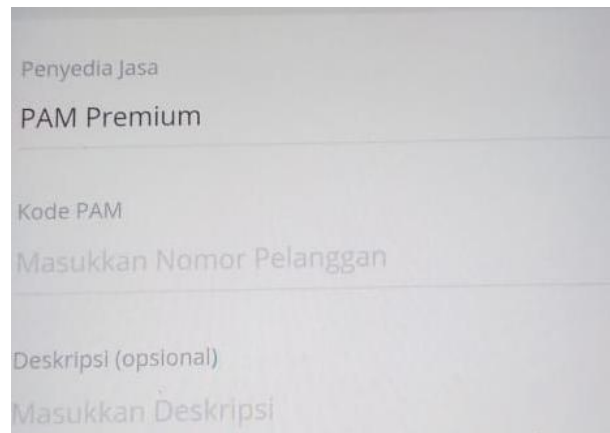
- Tekan Buat Pembayaran Baru dan Pilih PAM



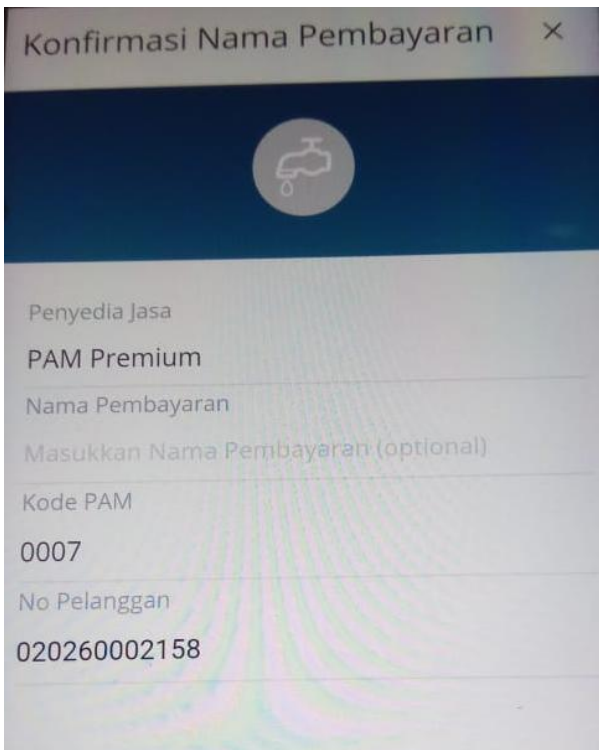
- Masukkan penyedia jasa : PAM Premium



- Masukkan Kode PAM : 0007 (PDAM Kota Denpasar) dan No Pelanggan, kemudian tekan konfirmasi



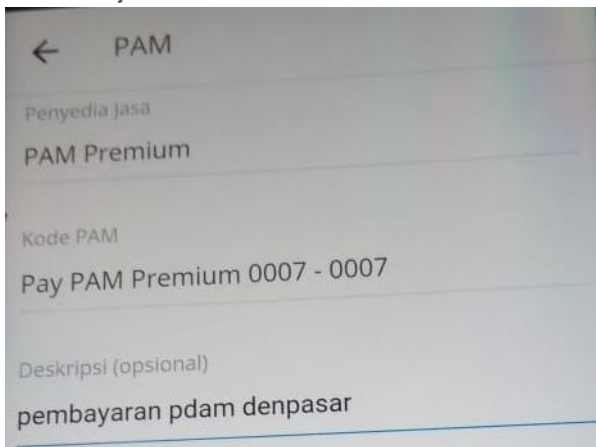




- Akan muncul jumlah tagihan pelanggan, dan tekan konfirmasi

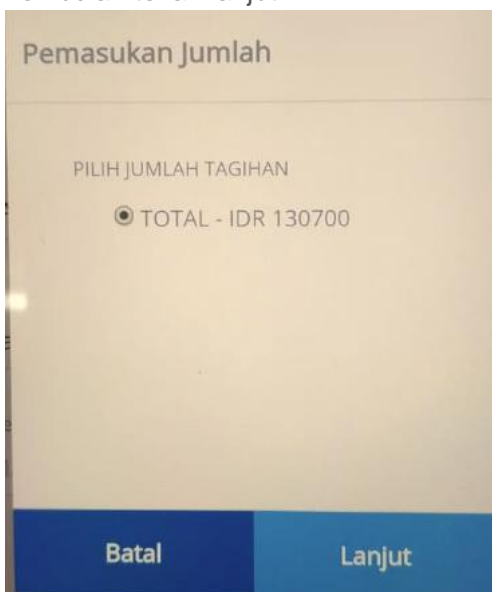


- Akan muncul kode PAM Premium dan Masukkan Deskripsi (Opsional), kemudian tekan lanjut



- Masukkan PIN Mandiri
- Bukti pembayaran agar disimpan sebagai bukti pembayaran yang sah dari Bank Mandiri.

- Pilih Jumlah Tagihan yang akan dibayar, kemudian tekan lanjut



## CARA PEMBAYARAN DENGAN BANK BPD

### 1. ATM

- Masukkan Kartu ATM
- Kemudian pilih BAHASA INDONESIA
- Masukkan Nomor PIN kartu ATM
- Pilih menu  
PEMBAYARAN/PEMBELIAN,  
Kemudian tekan YA
- Pilih menu PAM/AIR MINUM
- Masukkan Nomor sambungan,  
kemudian tekan Benar
- Muncul konfirmasi pembayaran.
- Bukti pembayaran agar disimpan  
sebagai bukti pembayaran yang sah  
dari Bank BPD.

### 2. MOBILE BANKING

- Login dengan masukkan USER ID dan  
PASSWORD
- Tekan rekening yang akan digunakan  
untuk membayar
- Pilih Menu Pembayaran

**Kembali** **Tabungan**

**Mutasi Rekening** >  
Lihat Mutasi Rekening

**Transfer Dana** >  
Pindahkan Dana ke Rekening Lain

**Pembelian** >  
Transaksi Pembelian

**Pembayaran** >  
Transaksi Pembayaran

**Histori Transaksi** >  
Lihat Transaksi Mobile / Internet Banking

- Pilih Pembayaran PDAM Bali

**Pembayaran Internet** >

**Pembayaran TV** >

**Pembayaran Tiket Kereta** >

**Pembayaran PDAM Bali** >

- Pilih input NOMOR ID

**Kembali** **Pembayaran PDAM**

**Input Nomor ID** >

- Pilih PDAM Denpasar

**PDAM Klungkung** >

**PDAM BADUNG** >

**PDAM Buleleng** >

**PDAM Denpasar** >

- Masukkan No Sambungan Pelanggan,  
kemudia tekan lanjut

**Instansi** PDAM Denpasar

**No. SBG**

**Simpan Nomor ID Dalam Daftar**

dengan Alias

- Masukkan Mobile PIN BPD

<b>Alamat</b>	JLN. BELAMBANGAN GG. I NO.3
<b>Periode</b>	August 2018
<b>Total Tagihan 1</b>	115,700
<b>Denda 1</b>	15,000
<b>Biaya P. Meter</b>	7,500
<b>Ppn Meter</b>	0
<b>Total Tagihan</b>	130,700
<b>Admin Bank</b>	2,000
<b>Total Pembayaran</b>	132,700
<b>Mobile PIN</b>	<input type="text"/>

- Bukti pembayaran agar disimpan sebagai bukti pembayaran yang sah dari Bank BPD.

### 3. INTERNET BANKING

- Login dengan masukkan USER ID dan PASSWORD
- Pilih menu Pembayaran, Tekan PDAM Bali

<b>Informasi Rekening</b>	▶
<b>Transfer Dana</b>	▶
<b>Transfer Batch</b>	▶
<b>Pembelian</b>	▶
<b>Pembayaran</b>	▼
Daftar Tujuan Pembayaran	
PLN	
Telkom	
HP Pasca Bayar	
Internet	
TV	
Tiket Kereta	
<b>PDAM Bali</b>	

- Pilih No rekening yang akan digunakan untuk pembayaran, Pilih institusi PDAM Denpasar dan Masukkan No sambungan

**Pembayaran PDAM Bali**

Sumber Dana

Nomor Rekening

Data Pembayaran

Institusi PDAM Denpasar

No. SBG yang Akan Dibayar

Dari Daftar

No. SBG

simpan dalam daftar, dengan alias\*

\* Alias dapat diisi keterangan yang mempermudah mengingat No. SBG.

**Lanjutkan**

- Akan muncul data pembayaran pelanggan, masukkan 6 Digit Soft Token dan tekan lanjutkan.

**Konfirmasi Pembayaran PDAM Bali**

Sumber Dana

Data Pembayaran

Institusi	PDAM Denpasar
Nomor Sambungan	020260002158
Gol/Rayon	D1-3/02064
Nama	IDA BGS GD USAHA
Alamat	JLN. BELAMBANGAN GG. I NO.3
Periode	August 2018
Total Tagihan 1	Rp. 115,700
Denda 1	Rp. 15,000
Biaya P. Meter	Rp. 7,500
Total Tagihan	Rp. 130,700
Admin Bank	Rp. 2,000
Total Bayar	Rp. 132,700

Data Token

Masukkan Challenge ini di Soft Token

Respon 6 Digit Soft Token

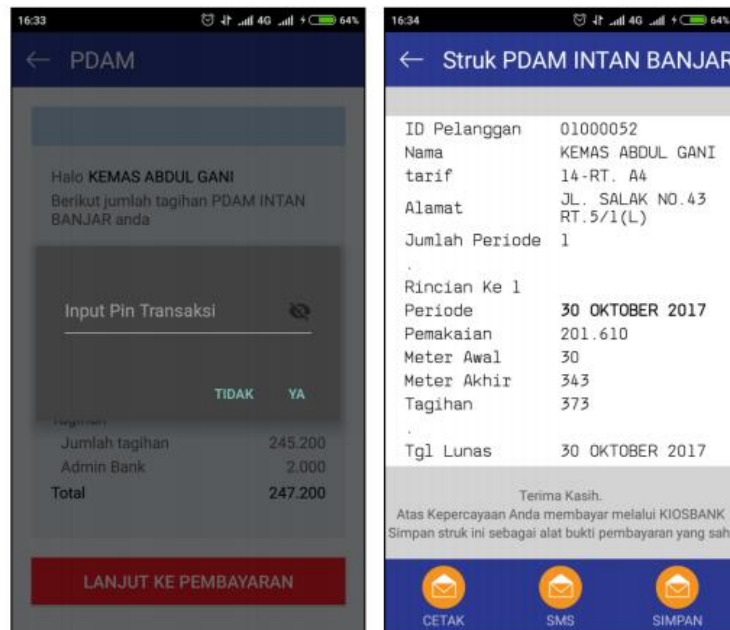
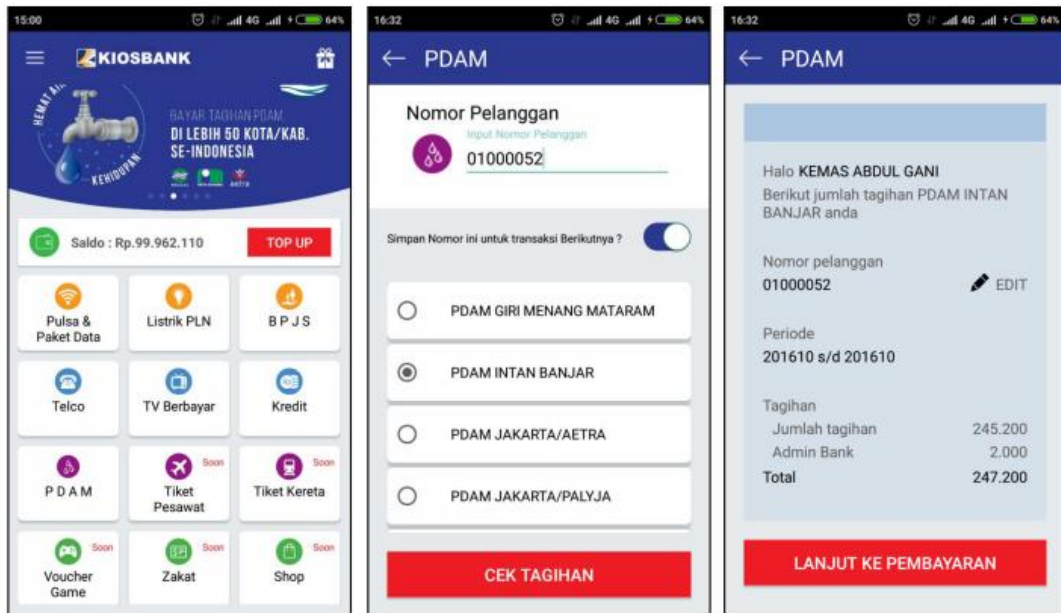
**Kembali** **Lanjutkan**

- Bukti pembayaran agar disimpan sebagai bukti pembayaran yang sah dari Bank BPD.

## CARA PEMBAYARAN DENGAN KIPO

### Transaksi Tagihan PDAM

1. Pilih menu **PDAM**
2. Masukkan Nomor Pelanggan dan tentukan wilayah PDAM-nya (*biller*). **Cek Tagihan**.
3. Konfirmasi Transaksi, jika benar lanjut ke pembayaran
4. Masukkan PIN transaksi
5. Jika berhasil, Anda akan menerima struk. Struk ini bisa Anda **Simpan** (di HP), **sms**, dan **Cetak** (HP akan terhubung dengan printer bluetooth jika tersedia). (*lihat keterangan gambar secara berurutan*)



Tutorial bisa di download pada link berikut :

<https://kiosbank.id/wp-content/download/User-Guide-Mobile-App-KIOSBANK.pdf>